

2
0
2
4

Reporte Semanal

Semana del 27 al 31 de enero



Financiero

Bs.269.298,31



9,53%

Industrial

Bs.67.252,58



2,91%

IBC

Bs.145.633,28



7,94%

N° de Operaciones

1.408

N° de Acciones

7.129.110

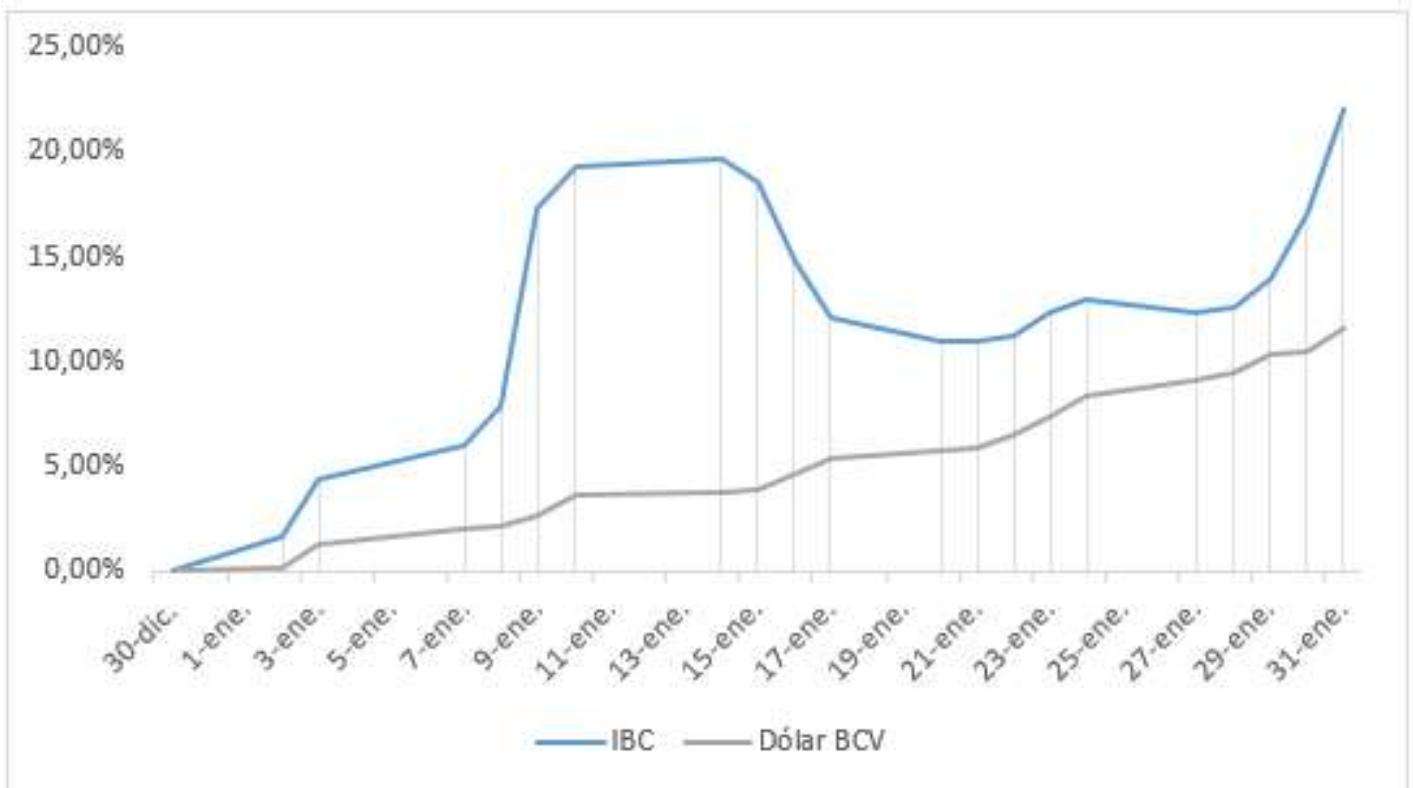
Bs. negociados

Bs. 90.740.163,33

Equivalencia en US\$

\$ 1.588.162,19

Comportamiento del Mercado de Valores desde el 30/12/24 al 24/01/25



21,99%



11,61%

Movimiento Renta Variable

Nombre	Símbolo	24-ene	31-ene	Variación
BANCO NACIONAL DE CREDITO, C.A.BCO.UNIV.	BNC	36,9900	45,0000	21,65%
BANCO DEL CARIBE,C.A.BCO.UNIV.CLASE "A"	ABC.A	28,5000	33,8900	18,91%
BANCO DE VENEZUELA, S.A. BCO.UNIVERSAL	BVL	28,0000	32,7000	16,79%
MERCANTIL SERV. FINC. CLASE "B"	MVZ.B	130,0000	149,8000	15,23%
BOLSA DE VALORES DE CARACAS, C.A.	BVCC	10,0000	11,1500	11,50%
MERCANTIL SERV. FINC. CLASE "A"	MVZ.A	130,0000	144,0000	10,77%
C.A.NAC.TELF.VZLA. (CANTV) CLASE "D"	TDV.D	20,9000	22,7900	9,04%
CORIMON, C.A.	CRM.A	9,3000	10,0000	7,53%
PRODUCTOS EFE S.A.	EFE	7,0000	7,3000	4,29%
ENVASES VENEZOLANOS S.A.	ENV	26,0000	26,9900	3,81%
C.A. RON SANTA TERESA	RST	15,2000	15,5000	1,97%
BANCO PROVINCIAL, S.A. BCO. UNIVERSAL	BPV	5,4900	5,5500	1,09%
SIVENSA, S.A	SVS	10,7000	10,7500	0,47%
PIVCA PROMOTRA INV. Y VALORES CLASE "B"	PIV.B	3.690,0000	3.700,0000	0,27%
MANUFACTURAS DE PAPEL, C.A. (MANPA) SACA.	MPA	4,9900	5,0000	0,20%
ALALZA INVERSIONES, C.A. CLASE "B"	ALZ.B	40,0000	40,0000	0,00%
ARCA INMUEBLES Y VALORES C.A. CLASE "B"	ARC.B	70,0000	70,0000	0,00%
CORP. INDUSTRIAL DE ENERGIA CA SACA	CIE	0,1400	0,1400	0,00%
DOMINGUEZ & CIA., S.A.	DOM	25,0000	25,0000	0,00%
FABRICA NACIONAL DE CEMENTOS, C.A.	FNC	14,4900	14,4900	0,00%
GRUPO MANTRA CORP, C.A. CLASE "B"	GMC.B	350,0000	350,0000	0,00%
INVERSIONES CRECEPYMES, C.A. CLASE "B"	ICP.B	7,8000	7,8000	0,00%
INVACA INVESTMENT COMPANY, S.A.C.A. CLASE "B"	IVC.B	28,0000	28,0000	0,00%
INVACA INVESTMENT COMPANY, S.A.C.A. CLASE "A"	IVC.A	60,0000	59,9000	-0,17%
CORP.GRUPO QUIMICO, C.A.	CGQ	16,5000	16,4000	-0,61%
PROTINAL C.A.	PTN	9,0400	8,9000	-1,55%
PROAGRO C.A.	PGR	5,5900	5,5000	-1,61%
CERAMICA CARABOBO, SACA	CCR	798,9700	780,0000	-2,37%
GRUPO ZULIANO, C.A.	GZL	29,0000	27,5000	-5,17%
C.A. TELARES DE PALO GRANDE	TPG	1,9800	1,7900	-9,60%
C.A. RON SANTA TERESA CLASE "B"	RST.B	14,0000	12,4900	-10,79%
VENEALTERNATIVE, S.A. CLASE "B"	VNA.B	58,0000	50,0000	-13,79%

**Acción con mayor
variación positiva**



**Acción con mayor
variación negativa**



**Acción con mayor
monto transado**



Movimiento Renta Fija

Papeles Comerciales

Día	Nombre	Operaciones	Valor Nominal	Precio	Monto Negociado
27-ene	FORUM SUP.MAYORISTA, 24-II, S-2	5	USD 1.570,00	100%	Bs. 88.943,95
28-ene	FORUM SUP.MAYORISTA, 24-II, S-2	2	USD 200,00	100%	Bs. 11.371,24
28-ene	FIBEX TELECOM., 24 S-I	1	USD 100,00	100%	Bs. 5.685,62
29-ene	FIBEX TELECOM., 24 S-I	1	USD 600,00	100%	Bs. 34.378,44
29-ene	GENIA CARE. 23-III, S-9	1	USD 1.017,00	100%	Bs. 58.271,46
29-ene	GPO. NUEVE ONCE, 24-I, S-II	1	USD 7.168,00	100%	Bs. 410.707,76
29-ene	AGRO. SAN MARINO, 24-I, S-II	2	USD 5.669,00	100%	Bs. 324.818,96
30-ene	ALIMENTOS BOTALON, 23, S-II	1	USD 334,00	100%	Bs. 19.169,23
30-ene	GRUPO APRADOC, 24-I, S-1	1	USD 248.181,00	100%	Bs. 14.243.827,31
30-ene	GENIA CARE. 23-III, S-9	1	USD 2.983,00	100%	Bs. 171.203,02
30-ene	GENIA CARE. 23-III, S-10	1	USD 1.355,00	100%	Bs. 77.767,38
30-ene	GPO. NUEVE ONCE, 24-I, S-II	1	USD 1.168,00	100%	Bs. 67.034,91
30-ene	AGRO. SAN MARINO, 24-I, S-IV	1	USD 9.875,00	100%	Bs. 566.754,89
30-ene	PROC. MARSOCA, 24-II, S-1	1	USD 3.314,00	100%	Bs. 190.200,07
31-ene	ALIMENTOS BOTALON, 23, S-IV	1	USD 6.738,00	100%	Bs. 390.578,95
31-ene	FORUM SUP.MAYORISTA, 24-II, S-2	3	USD 341.000,00	100%	Bs. 19.766.610,60

Obligaciones

Día	Nombre	Operaciones	Valor Nominal	Precio	Monto Negociado
24-ene	PIVCA PROM. I. Y V., 24-I, S-3	1	USD 7.000,00	99,943%	Bs. 400.853,18

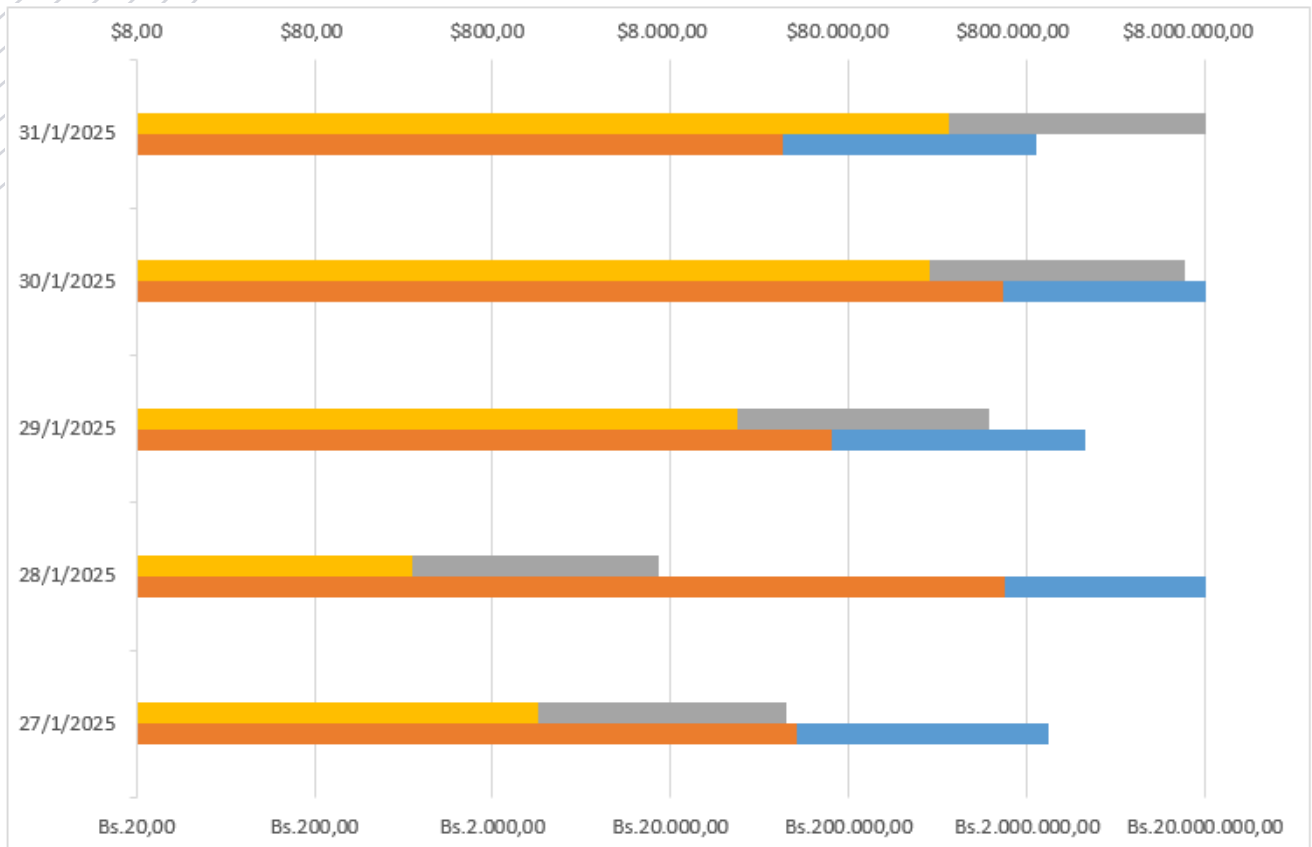
Movimiento Otros Bienes

Certificados de Financiamiento Bursátil

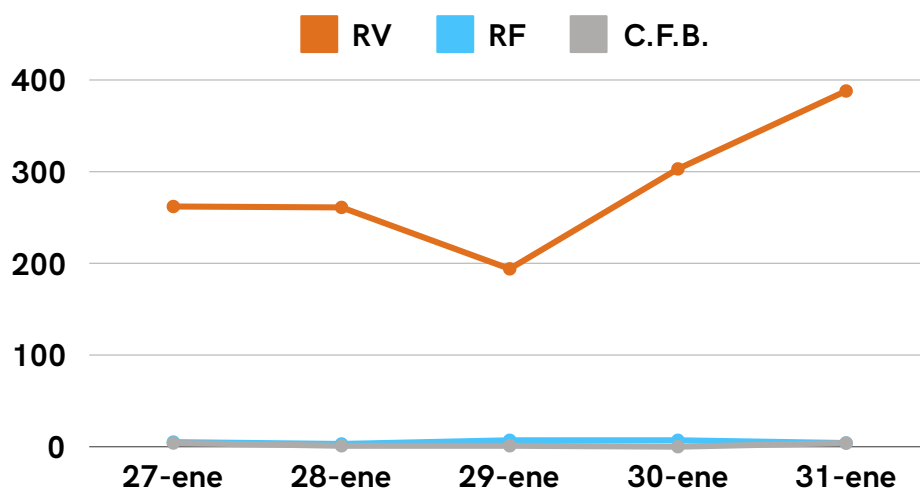
Día	Nombre	Operaciones	Valor Nominal	Precio	Monto Negociado
27-ene	CLÍNICA IDET, C.A.	1	USD 81.363	101,604%	Bs. 4.683.327,61
27-ene	IDB MED, C.A.	1	USD 12.552	101,604%	Bs. 722.504,43
27-ene	CLÍNICA IDB CABUDARE, C.A.	1	USD 1.840	101,604%	Bs. 105.912,06
27-ene	URGENCIAS NUEVE ONCE, C.A.	1	USD 9.012	101,604%	Bs. 518.738,84
28-ene	PUROLOMO, C.A.	1	USD 14.462	97,50%	Bs. 801.698,01
29-ene	REMY STUTE, C.A.	1	USD 42.231	99,76%	Bs. 2.413.919,16
31-ene	GRUPO RORAIMA CAPITAL, C.A.	1	USD 8.854	100%	Bs. 513.236,28
31-ene	C.F.B. C2369A	1	USD 26.640	100%	Bs. 1.544.230,22
31-ene	C.F.B. C2370A	1	USD 16.804	100%	Bs. 974.070,75
31-ene	C.F.B. C2371A	1	USD 5.989	100%	Bs. 347.161,97

Resumen de Montos Transados

- **TOTAL DE BS EN RENTA VARIABLE:** BS. 90.740.163,33
- **TOTAL DE \$ EN RENTA VARIABLE:** \$ 1.588.162,19
- **TOTAL DE BS EN RENTA FIJA:** BS. 36.828.176,98
- **TOTAL DE \$ EN RENTA FIJA:** \$ 638.268,01



No. de Operaciones Realizadas





J-30076645-4



@StateraValores



www.statera.com.ve